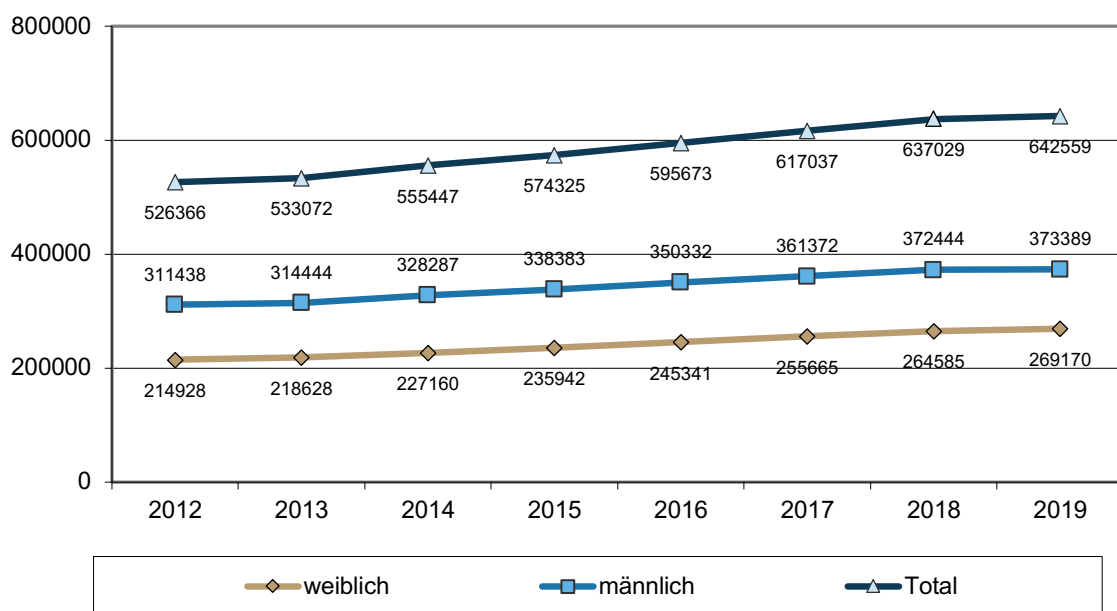


Teilnehmende in J+S-Kursen und -Lagern

Jugend+Sport (J+S) ist das zentrale Sportförderungsprogramm des Bundes für Kinder und Jugendliche. J+S wirkt subsidiär und gestaltet seine Angebote gemeinsam mit Kantonen, Verbänden und anderen Organisationen des Sports. Während sich J+S ursprünglich auf Jugendliche beschränkte, können seit 2009 auch Kinder ab 5 Jahren an den Angeboten teilnehmen. Die obere Altersgrenze für die Teilnahme an J+S beträgt 20 Jahre.

J+S verzeichnete im Jahr 2012 rund 500'000 Teilnehmerinnen und Teilnehmer. Bis 2019 stieg diese Zahl um rund 22 Prozent auf über 640'000 an. Das generelle Bevölkerungswachstum und eine Zunahme der Aktivitäten in populären Sportarten (z.B. Fussball) haben zum Wachstum beigetragen. Knaben und junge Männer (58% der Teilnehmenden im Jahr 2019) nehmen häufiger an J+S teil als Mädchen und junge Frauen (42%). Aktuell nehmen rund 47% aller 5- bis 20-Jährigen der Schweiz regelmässig an J+S-Angeboten teil (vgl. Abbildung D).

A) Anzahl Teilnehmende an J+S-Angeboten, 2012-2019



Quelle: BASPO, J+S Statistik

Quellen und Literatur

BASPO, J+S-Statistik.

Weitere Informationen zu J+S finden sich auf der entsprechenden Website: <https://www.jugendundsport.ch/>

Definitionen

Die J+S-Statistik unterscheidet zwischen Teilnahmen und Teilnehmenden. Die Zahl der Teilnahmen liegt deutlich höher als diejenige der Teilnehmenden, da viele Kinder und Jugendliche pro Jahr an mehr als einem J+S-Angebot teilnehmen.

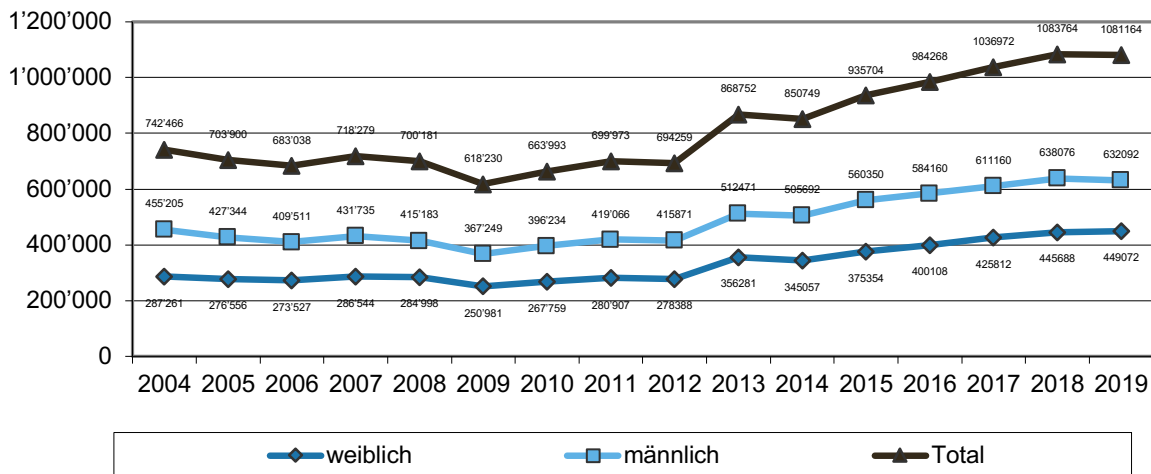
Seit 2012 werden die Teilnahmen und Teilnehmenden etwas anders erfasst als in der Zeit vor 2012; seit dem In-Kraft-Treten des neuen Sportförderungsgesetzes (SpoFöG) im Jahr 2012 können gemischte Kurse und Lager subventioniert werden (Kinder und Jugendliche gemischt); vorher waren bei Kursen und Lagern mit Kindern und Jugendlichen nur entweder die teilnehmenden Kinder (5- bis 10-Jährige) oder Jugendlichen (11- bis 20-Jährige) subventionsberechtigt. Zumindest bei den Teilnahmen sind die Zahlen jedoch gut vergleichbar, weshalb Abbildung B einen längeren Zeitvergleich enthält als Abb. A.

Für die Darstellung in Abbildung D wurden Bevölkerungsdaten des Bundesamts für Statistik verwendet, um den Anteil der Teilnehmenden an der jeweiligen Altersgruppe zu berechnen. Diese Daten beziehen sich auf das Jahr 2018, da die Angaben zum Jahr 2019 noch nicht verfügbar sind. (vgl. <https://www.bfs.admin.ch/bfs/de/home/statistiken/bevoelkerung/stand-entwicklung.html>)

Weitere Befunde

Abbildung B gibt an, wie viele Teilnahmen J+S zwischen 2004 und 2019 verzeichnete. Die Zahl der Teilnahmen liegt deutlich über derjenigen der Teilnehmenden (vgl. Abbildung A), weil viele Kinder und Jugendliche in einem gegebenen Jahr an mehr als einem J+S Angebot teilnehmen. Nach einem leichten Rückgang in der Periode 2004-2009 verzeichnete J+S zehn Jahre einen nur im Jahr 2014 kurzfristig unterbrochenen Anstieg der Teilnahmen. Diese beliefen sich seit 2017 auf über eine Million pro Jahr. Im Vergleich mit 2018 wurde im 2019 ein leichter Rückgang von -0.2 Prozent verzeichnet.

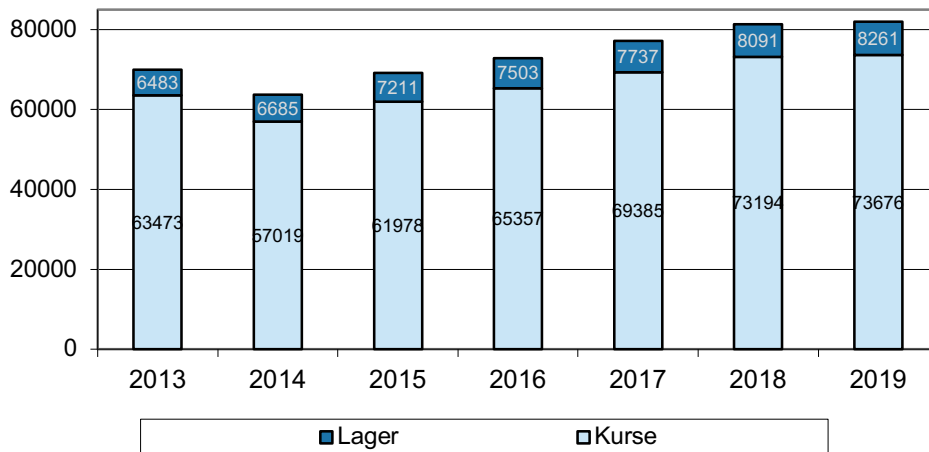
B) Anzahl Teilnahmen an J+S-Angeboten, 2004-2019



Quelle: BASPO, J+S-Statistik

Wie Abbildung C zu entnehmen ist, subventioniert J+S sowohl Kurse – in den meisten Fällen von Sportvereinen – als auch Lager. Von etwas über 80'000 Angeboten entfielen 2019 rund 10 Prozent auf Lager. Dieser Anteil hat sich seit dem Jahr 2013 kaum verändert. Die absolute Zahl an Kursen und Lagern ist wie auch die Zahl der Teilnehmenden in den vergangenen Jahren angestiegen.

C) Anzahl Kurse und Lager, 2013-2019

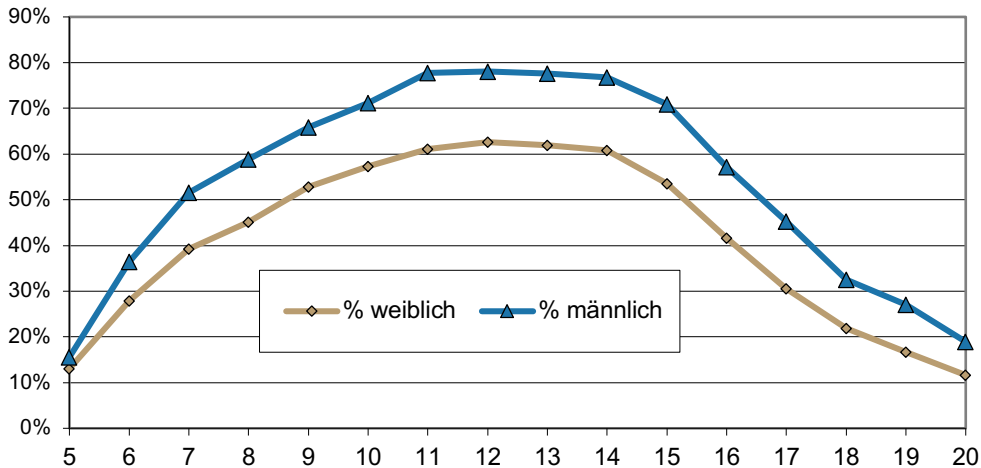


Quelle: BASPO, J+S-Statistik

* Dargestellt sind nicht die in einem Jahr effektiv durchgeführten Kurse, sondern diejenigen, die im entsprechenden Jahr abgerechnet wurden.

J+S steht Kindern und Jugendlichen im Alter von 5 bis 20 Jahren offen. Abbildung D zeigt, welcher Anteil der jeweiligen Altersgruppe im Jahr 2019 mindestens ein Angebot von J+S nutzte. Die Abbildung macht deutlich, dass ein enger Zusammenhang zwischen Alter und Teilnahme besteht. Die höchsten Teilnehmeraten verzeichnen die 11- bis 14-Jährigen: Knapp achtzig Prozent der Knaben und über sechzig Prozent der Mädchen dieser Altersgruppe nehmen an J+S teil. Zwischen dem 5. und dem 11. Altersjahr nimmt die Teilnahme stark zu, nach dem 14. Altersjahr ist eine starke Abnahme zu verzeichnen.

D) J+S-Teilnehmende in % der entsprechenden Altersgruppe nach Alter/Geschlecht, 2019



Quelle: BASPO, J+S-Statistik; die Referenzdaten zur Gesamtbevölkerung in den jeweiligen Altersgruppen stammen vom BFS und beziehen sich auf das Jahr 2018.

Wie aus Tabelle E hervorgeht, ist Fussball mit einem Anteil von 20 Prozent an allen J+S-Angeboten die populärste Sportart bei J+S. Abgesehen von Eishockey ist der Fussball auch die Sportart mit dem höchsten Anteil an Knaben und jungen Männern (90% oder mehr). Einen Mädchen- und Frauenanteil von knapp 90 Prozent verzeichnen dagegen die Sportarten Gymnastik und Tanz sowie Eiskunstlauf. Fussball bewegt heute zwar „nur“ 10% Mädchen. In absoluten Zahlen erreicht aber kein anderer Mannschaftssport so viele Mädchen. Tabelle E weist zudem auch die Anzahl an Leitungspersonen und den Frauenanteil in den Sportarten aus.

E) Teilnahmen und aktive Leitende nach Sportarten, 2019

	Kinder /Jugendliche			Leitende**		
	Anzahl Teilnahmen	in % aller Teilnahmen	%-Anteil an Mädchen	Anzahl aktive J+S- Leitende	in % aller Leitenden	%-Anteil an Frauen
Fussball	218'333	20%	10%	13'422	14%	6%
Mehrere Sportarten*	114'856	11%	48%	12'340	13%	41%
Turnen	84'047	8%	61%	9'540	10%	63%
Tennis	72'465	7%	30%	1'879	2%	27%
Lagersport/Trekking	64'358	6%	51%	9'777	10%	50%
Skifahren	52'160	5%	46%	8'601	9%	36%
Gymnastik und Tanz	49'723	5%	89%	1'675	2%	89%
Allround	44'895	4%	80%	3'702	4%	78%
Geräteturnen	42'791	4%	51%	4'958	5%	70%
Leichtathletik	32'108	3%	56%	3'016	3%	46%
Unihockey	25'827	2%	19%	2'397	2%	21%
Schwimmen	25'365	2%	77%	1'415	1%	64%
Volleyball	25'338	2%	52%	2'535	3%	58%
Judo	25'216	2%	24%	1'060	1%	29%
Karate	22'170	2%	35%	817	1%	31%
Eishockey	22'017	2%	7%	1'881	2%	8%
Basketball	20'184	2%	25%	1'294	1%	24%
Handball	19'930	2%	32%	1'895	2%	28%
Eiskunstlauf	10'493	1%	88%	632	1%	87%
andere Sportarten	108'888	10%	45%	15'066	15%	33%
Total	1'081'164	100%	42%	97'902	100%	40%

Quelle: BASPO, J+S-Statistik

* Dies sind J+S-Kurse und –Lager, in welchen neben einer Hauptsportart weitere Sportarten angeboten werden; bspw. Lager in Sommerferien mit Volleyball, Tennis, Klettern, Schwimmen und Bogenschiessen.

** Ein Leiter mit Anerkennung in mehreren Sportarten, der in diesen Sportarten aktiv war, wird mehrfach gezählt.