

Factsheet: Die Sportvereine im Kanton St. Gallen (SG)

Kantonale Vertiefungsanalysen der nationalen Vereinsbefragung: Sportvereine in der Schweiz
Schweizer Sportobservatorium c/o Lamprecht und Stamm Sozialforschung und Beratung • www.sportobs.ch • 2024

Übersicht über die Vereinsbefragung

Vergleich der Teilnahmequoten zwischen den kantonalen Vertiefungsanalysen und der nationalen Befragung

Anzahl Vereine total		Anzahl befragte Vereine		Durchschnittsgrösse (Aktivmitglieder) gemäss offizieller Statistik		Durchschnittsgrösse (Aktivmitglieder) gemäss Vereinsbefragung	
CH	SG	CH	SG	CH	SG	CH	SG
18 688	k.A.	6782	410	118	k.A.	125	133

Vereinsstruktur

Vereinsgrösse und Verteilung der Aktivmitglieder

	In % aller Vereine		In % aller Aktivmitglieder	
	CH	SG	CH	SG
Kleinvereine (bis 100 Mitglieder)	65	61	22	20
Mittlere Vereine (101–300 Mitglieder)	27	29	38	38
Grossvereine (über 300 Mitglieder)	8	10	40	42

Merkmale der Vereine (in % der Vereine)

		CH	SG
Struktur	Einspartenverein	78	76
	Mehrspartenverein	22	24
Alter der Vereine	25 Jahre und jünger	19	19
	26–50 Jahre	24	23
	51–75 Jahre	20	21
	76–100 Jahre	16	16
	Über 100 Jahre	21	21
Kinder- und Jugendanteil an allen Aktivmitgliedern	Keine Kinder/Jugendlichen	23	21
	1–30%	29	28
	31–60%	22	25
	61–100%	26	26
Geschlechterzusammensetzung der Aktivmitglieder	Mehr als 80% Männer	42	36
	60–80% Männer	24	24
	40–60% Männer/Frauen	18	23
	60–80% Frauen	6	7
	Mehr als 80% Frauen	10	10
Frauenanteil		CH	SG
In % aller Aktivmitglieder		36	40

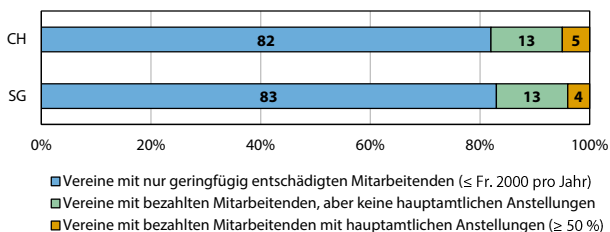
Freiwillige und bezahlte Mitarbeit

Ehrenamtliche und bezahlte Arbeit im Verein (arith. Mittel)

	CH	SG
Anzahl ehrenamtliche Ämter pro Verein	20	21
Anzahl entschädigte Ämter pro Verein*	1	1
Monatlicher Arbeitsaufwand pro Ehrenamt (in Stunden)	11	10
Monatlicher Arbeitsaufwand pro entschädigtes Amt (in Stunden)	47	45

*Mit Aufwandsentschädigung von über Fr. 2000 pro Jahr

Mitarbeitendenstruktur (in % der Vereine)



Im Auftrag von: Swiss Olympic • Amt für Sport St. Gallen

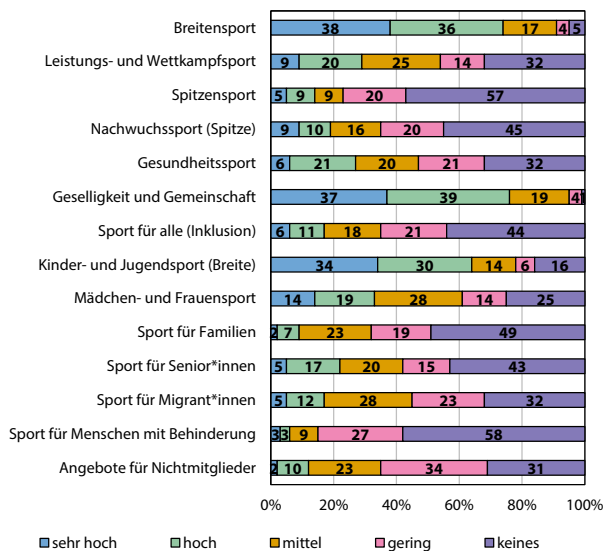
Angebote und Leistungen

Angebot der Sportvereine (in % der Vereine)

		CH	SG
Sportangebot	Eine Sportart	74	70
	2–5 Sportarten	17	22
	Über 5 Sportarten	9	8
Wettkampfteilnahme	Ja	86	81
	Nein	14	19
Organisation von Sportveranstaltungen	Ja	53	57
	Nein	47	43
Organisation von geselligen Anlässen	Ja	85	89
	Nein	15	11
Organisation von Sportkursen/Lektionen	Ja, nur für Mitglieder	25	23
	Ja, auch für Nichtmitglieder	30	34
	Nein	45	43

Engagement der SG-Vereine (in % der SG-Vereine)

Höhe des Engagements in verschiedenen Sportfeldern



Ausrichtung der Vereine (% der Vereine mit starker Ausrichtung auf...)*

	CH	SG
Breiten-, Jugendsport	57	65
Leistungs-, Spitzensport	20	17
Gemeinschaft, Geselligkeit, Werte	59	67
Integration, Diversität	19	20
Gesundheit, Dienstleistung, Inklusion	4	3
Prävention, Ethik, Umweltschutz	22	23

*Gesamtindikator aus verschiedenen Einzelaussagen

Überlastung der Angebote (% der Vereine)

	CH	SG
Anteil Vereine mit Aufnahmestopp	10	10

Finanzen

Einnahmen und Ausgaben der Vereine

Einnahmen		CH	SG	
Arithmetisches Mittel (in Fr.)*		69 261	74 592	
Anteile an Einnahmen (in %)	Mitgliederbeiträge	32	31	
	Aufnahmegebühren, Sonderbeiträge	3	4	
	Einnahmen Kurse und Lektionen	6	7	
	Beiträge J+S	6	8	
	Zuschüsse (Staat, Verbände, Lotterie)	12	9	
	Werbung, Sponsoring	14	13	
	private Spenden	5	6	
	Teilnahmegebühren, Eintrittsgelder	4	3	
	Festwirtschaft, Sonderaktionen	8	10	
	Leistungen gegenüber Dritten	4	4	
sonstige Einnahmen		6	5	
Ausgaben		CH	SG	
Arithmetisches Mittel (in Fr.)*		65 923	65 841	
Anteile an Ausgaben (in %)	Personalkosten, Weiterbildung	42	42	
	Infrastrukturkosten	15	14	
	Veranstaltungen, Material, Reisekosten	15	17	
	Verwaltungskosten	5	2	
	Verbandsbeiträge, Lizenzen	8	9	
	Versicherungen, Zinsen, Steuern, etc.	9	10	
	sonstige Ausgaben		6	6

*Vereine mit Einnahmen/Ausgaben über Fr. 3 Mio. wurden ausgeschlossen

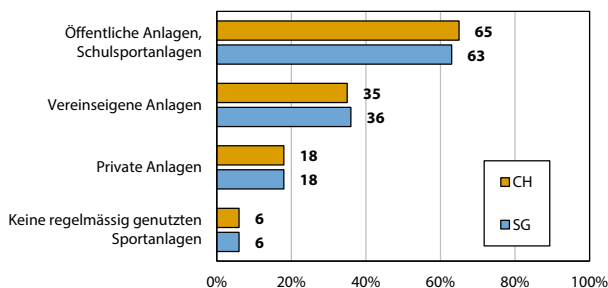
Mitgliederbeiträge in Franken (arithmetisches Mittel)

	CH	SG
Kinder	137	134
Jugendliche	155	139
Erwachsene Aktivmitglieder mit Lizenz	275	264
Erwachsene Aktivmitglieder ohne Lizenz	168	124

Infrastruktur

Regelmässig genutzte Sportanlagen

(in % der Vereine, Nutzung von mehreren Anlagentypen möglich)

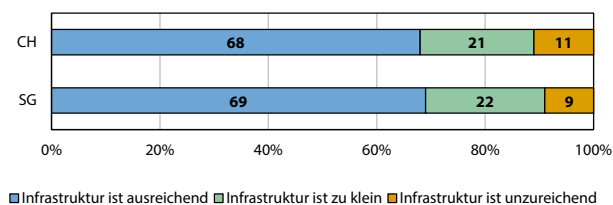


Nutzung öffentlicher Sportanlagen

(Durchschnitt aller Vereine, die öffentliche Anlagen nutzen)

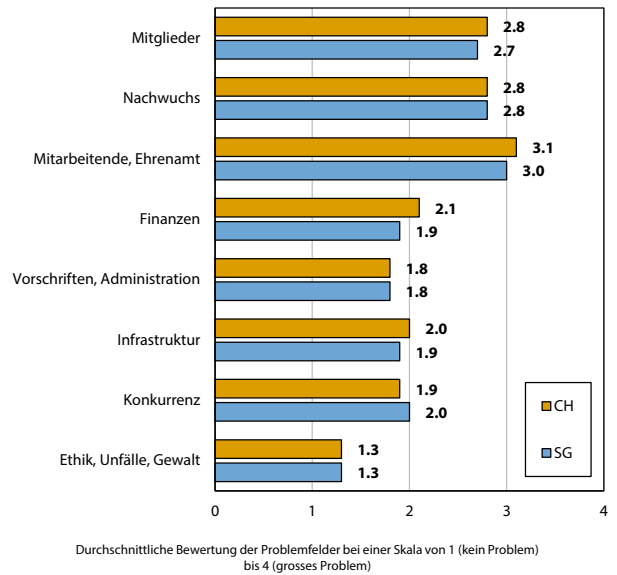
	CH	SG
Nutzungszeit pro Woche (in Stunden)	15	16
Nutzungsgebühr pro Stunde (in Fr.)	7.00	3.40

Bedarf an baulicher Infrastruktur (in % der Vereine)

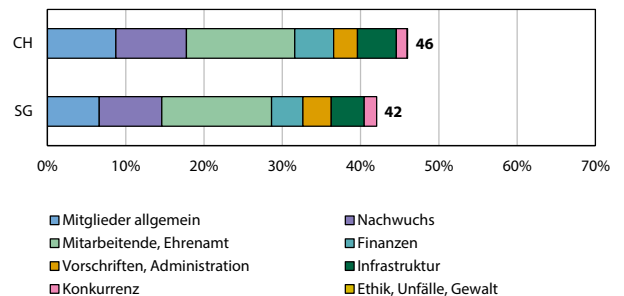


Herausforderungen und Probleme

Sorgenbarometer



Anteil der Vereine mit existenzbedrohenden Problemen und Verteilung der verschiedenen Problemfelder (in % der Vereine)



Unterstützung und Dienstleistungen

Gewünschte Unterstützung der SG-Vereine: Top 10

(in % der Vereine)

Bereiche, bei denen mehr Unterstützung gewünscht wird:	In %
Mitgliedergewinnung/-bindung	46
Finanzielle Unterstützung	34
Gewinnung/Bindung von Übungsleiter*innen/Trainer*innen	31
Gewinnung/Bindung von ehrenamtlichen Vorstandsmitgliedern	30
Sportinfrastruktur	28
Ausbildung von Übungsleiter*innen/Trainer*innen	26
Ausbildungsangebot für Jugendliche für zukünftige Trainer*innentätigkeit	25
Verwaltungshilfen (z.B. Vereinssoftware)	23
Material/Ausrüstung	23
Marketing/PR/Bekanntheit	23

Kooperation mit anderen Sportanbietern/Institutionen

(in % der Vereine)

	CH	SG
Total der Vereine, die eine Zusammenarbeit pflegen	47	42
Zusammenarbeit mit anderen Sportvereinen	39	35
Zusammenarbeit mit Schule/Kindergarten	21	21
Zusammenarbeit mit Sport-, Jugend-, Gesundheitsamt	15	10
Zusammenarbeit mit kommerziellem Sportanbieter	7	8
Zusammenarbeit mit Unternehmen/Versicherung	11	10